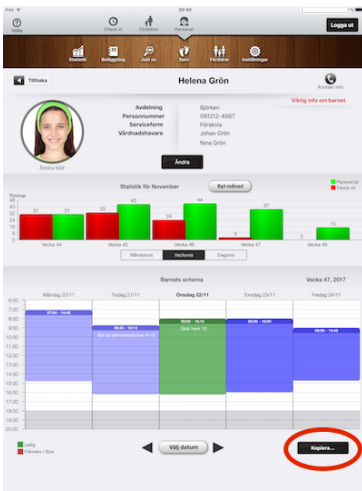


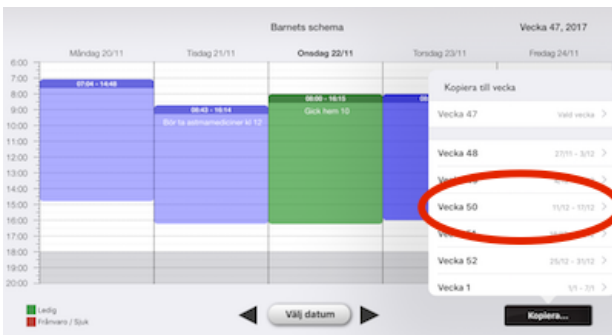
Manual - Kopiera vecka för personal och föräldrar på iPhone och iPad.

Kopiera vecka som personal

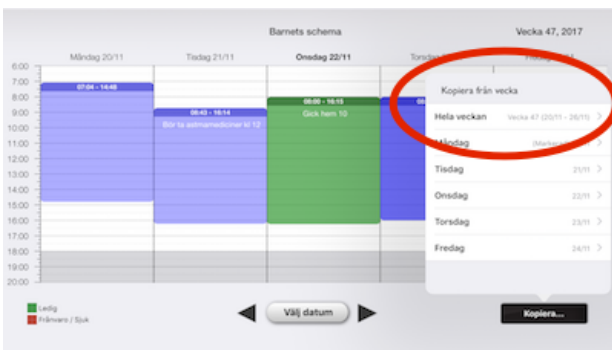
1. Logga in som personal.
2. Gå in på t.ex Barnfliken.
3. Klicka på Kopiera knappen.



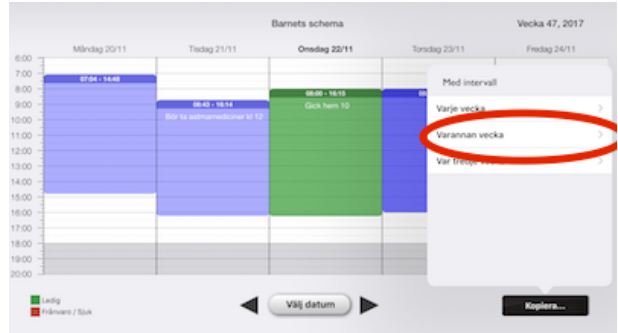
4. Välj Hela veckan. Den tar den vecka man står på (vecka 47, 2017).



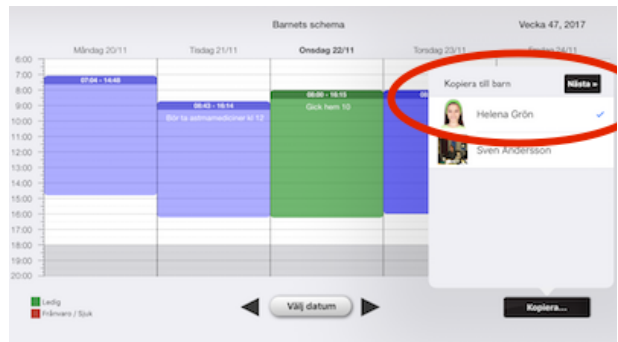
5. Välj till vilken vecka (v. 50)



6. Välj intervall, varje vecka.



7. Välj till vilka barn.



8. **OBS!** Till sist klicka på NÄSTA!
Det är då kopieringen genomförs.